

eco 検定

環境社会検定試験®

	申込期間	試験期間	受験料(税込)
第38回	6/6(金)～6/17(火)	7/10(木)～7/31(木)	5,500円
第39回	10/10(金)～10/21(火)	11/13(木)～12/4(木)	※CBT方式は、利用料2,200円(税込)が別途発生します。

eco 検定(環境社会検定試験)とは

● 環境と社会を考える“人”のために

eco 検定(環境社会検定試験)は、環境と経済を両立させた「持続可能な社会」の実現に向けて、環境に関する幅広い知識を身につけ、環境問題に積極的に取り組む「人づくり」を目的に2006年に創設されました。

企業単体のSDGsへの取り組みはもちろんのこと、サプライチェーン全体としての環境負荷低減が求められる現在では、あらゆるビジネスパーソンにとって、**ビジネスと環境の相関を的確に理解し、説明する力**が必要です。eco 検定は「環境教育の入門編」として、**幅広い業種・職種の方に活用いただいています**。また、**就職をひかえた学生の方にもおすすめ**です。

多様化・複雑化する環境問題を幅広く体系的に学べる

SDGsを理解するための環境基礎知識が学べる

環境知識のアップデートに繰り返しの受験もおすすめ

● eco 検定とSDGsの関係

SDGsは17の目標と169のターゲットで構成されています。17の目標には、6(水)や7(エネルギー)、13(気候変動)など特に環境との関わりが深いものが含まれており、eco 検定では16の目標をカバーしています。eco 検定の学習を通じて「持続可能な社会」と自社のビジネスの接点を見出すためのヒントを得ることができます。



eco 検定受験のメリット

あらゆるビジネスシーンで役立つ!

eco 検定で環境知識を身に付けることで、**環境配慮型商品・サービスの開発**や、取引先や顧客に**自社ビジネスと環境の関係を的確に説明**でき、理解を得られる提案力が身に付きます。

環境経営の推進に!

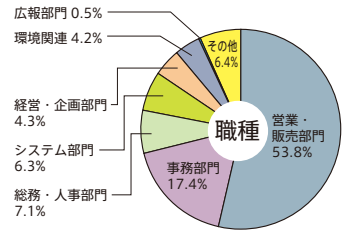
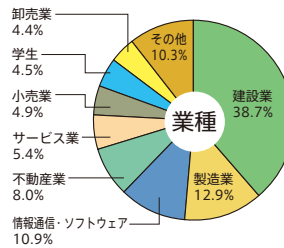
企業が一体となってSDGsに取り組むためには、全従業員の環境意識の底上げが必要です。eco 検定を企業で導入することにより、**社内全体の環境に対するマインドが高まり、従業員の自主的な行動を促す**ことにつながります。

企業イメージ向上に!

統合報告書やCSRレポート、環境報告書にeco 検定の受験推奨や合格者数を記載することで、**自社の環境活動を対外的にアピール**できます。

受験者データ(2024年度)

<受験者の業種・役職>



※学生・無職および「その他職種」と回答した方を除いて集計

<試験結果>

	受験者	実受験者	合格者	合格率
第36回(第1シーズン)	18,059	16,487	9,611	58.3%
第37回(第2シーズン)	19,167	17,553	10,268	58.5%
合計	37,226	34,040	19,879	58.4%

合格者の声

S・Kさん(製造業)

環境に関する知識が増えたことでお客様との話が弾むことも多くなり、商談の説得力が付いたと感じています。



R・Kさん(大学生)

企業理念の中で環境に関わる内容が掲げられていることが多く、それらの理解に役立つと思いました。



試験概要

■IBT・CBTの2方式

※IBT(Internet Based Testing)は、各自のコンピュータで受験する方式。CBT(Computer Based Testing)は、テストセンターのコンピュータで受験する方式。

■試験時間 90分

■多肢選択式

■出題範囲: 公式テキスト(最新版)の知識と、それを理解した上での応用力を問います。最近の時事問題についても出題します。

■100点満点とし、70点以上をもって合格とします。

検定試験の詳細は、裏面のQRコード(検定試験ウェブサイト)よりご確認ください。



主催 東京商工会議所・各地商工会議所

“環境社会検定試験”“eco 検定”は東京商工会議所の登録商標です。



オンラインだから受験しやすい！ 東商検定3つのポイント



1 試験方式がIBT方式とCBT方式から選べる



IBT (Internet Based Testing) はインターネットを通じてご自宅や会社のパソコンで試験を受ける試験方式です。カメラを通じて試験中の監視・本人確認を行います。移動の手間や時間を節約し、いつもの環境で受験できます。



CBT (Computer Based Testing) は全国各地のテストセンターにて、会場内に設置されたパソコンで試験を受ける試験方式です。パソコンやネット環境の準備ができない方や不安な方も安心して受験できます。

2 試験日時が選べる



所定の試験期間内であれば、土日・祝日・平日問わず受験できます。時間も日中だけでなく、朝10時から夜は19時まで都合の良い時間を選択できます。(先着順)

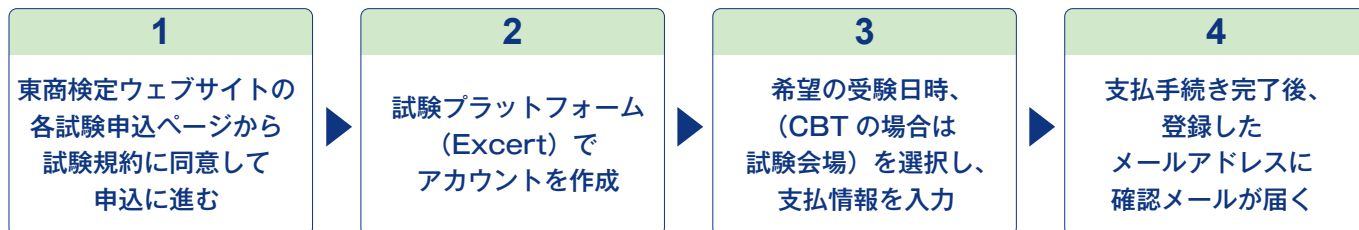
※CBT方式は、会場によって異なる場合があります。

3 合否がすぐに分かる



試験を終了すると、システムによって即時採点され、画面上に合否や得点が表示されます。学習の成果を確認して、次のステップアップにすぐに取り組めます。

申込方法 (IBT・CBT 共通)



※申込後のキャンセル・返金等は一切できません。特にIBTのお申込みの際には事前に使用機器や受験環境等の要件を確認し、動作確認を行ったうえでお申込みください。

試験当日の流れ

IBT

- 1 試験プラットフォーム (Excert) へログイン
- 2 パソコンや通信環境、受験環境を確認し、「試験開始をリクエスト」をクリック
- 3 試験監督がカメラを通じて本人確認・受験環境を確認
- 4 試験開始
- 5 全ての問題への回答終了後、「試験終了」をクリック
- 6 終了画面で試験結果を確認
- 7 合格者に「デジタル合格証」取得サイトのURLがメールで届く

CBT

- 1 予定時間の30分～10分前までに試験会場に到着
- 2 受付・本人確認
- 3 試験会場に入室
- 4 パソコンの試験画面に受験IDを入力し、「試験開始」をクリックして試験を開始
- 5 全ての問題への回答終了後、「試験終了」をクリック
- 6 終了画面で試験結果を確認
- 7 合格者に「デジタル合格証」取得サイトのURLがメールで届く

